



УПРАВЛЕНИЕ ФЕДЕРАЛЬНОЙ СЛУЖБЫ  
ГОСУДАРСТВЕННОЙ СТАТИСТИКИ  
ПО СВЕРДЛОВСКОЙ ОБЛАСТИ  
И КУРГАНСКОЙ ОБЛАСТИ

# Состояние животноводства в хозяйствах всех категорий в Свердловской области



январь – ноябрь 2022 года



УПРАВЛЕНИЕ ФЕДЕРАЛЬНОЙ СЛУЖБЫ  
ГОСУДАРСТВЕННОЙ СТАТИСТИКИ  
ПО СВЕРДЛОВСКОЙ ОБЛАСТИ  
И КУРГАНСКОЙ ОБЛАСТИ

# Состояние животноводства в хозяйствах всех категорий

в Свердловской области\*

январь – ноябрь 2022 года

- 01 ПРОИЗВОДСТВО ОСНОВНЫХ ПРОДУКТОВ ЖИВОТНОВОДСТВА
- 02 СТРУКТУРА ПРОИЗВОДСТВА ПРОДУКЦИИ ЖИВОТНОВОДСТВА ПО КАТЕГОРИЯМ ХОЗЯЙСТВ
- 03 ПРОИЗВОДСТВО СКОТА И ПТИЦА НА УБОЙ (В ЖИВОМ ВЕСЕ)
- 04 СТРУКТУРА ПРОИЗВОДСТВА СКОТА И ПТИЦЫ НА УБОЙ (В ЖИВОМ ВЕСЕ) ПО КАТЕГОРИЯМ ХОЗЯЙСТВ
- 05 ПОГОЛОВЬЕ СКОТА И ПТИЦЫ
- 06 СТРУКТУРА ПОГОЛОВЬЯ ПО КАТЕГОРИЯМ ХОЗЯЙСТВ
- 07 ДОЛЯ ПОГОЛОВЬЯ КОРОВ В ОБЩЕМ ПОГОЛОВЬЕ КРУПНОГО РОГАТОГО СКОТА
- 08 ПРОДУКТИВНОСТЬ СКОТА И ПТИЦЫ
- 09 РЕАЛИЗАЦИЯ СЕЛЬСКОХОЗЯЙСТВЕННЫХ ПРОДУКТОВ
- 10 СТРУКТУРА РЕАЛИЗАЦИИ СЕЛЬСКОХОЗЯЙСТВЕННЫХ ПРОДУКТОВ ПО КАТЕГОРИЯМ ХОЗЯЙСТВ

\* Ежемесячные данные оперативной статистики





# ПРОИЗВОДСТВО ОСНОВНЫХ ПРОДУКТОВ ЖИВОТНОВОДСТВА

ЯНВАРЬ-НОЯБРЬ 2022 Г.  
К ЯНВАРЮ-НОЯБРЮ 2021 Г.



Скот и птица  
на убой  
(в живом весе)

**98,1%**



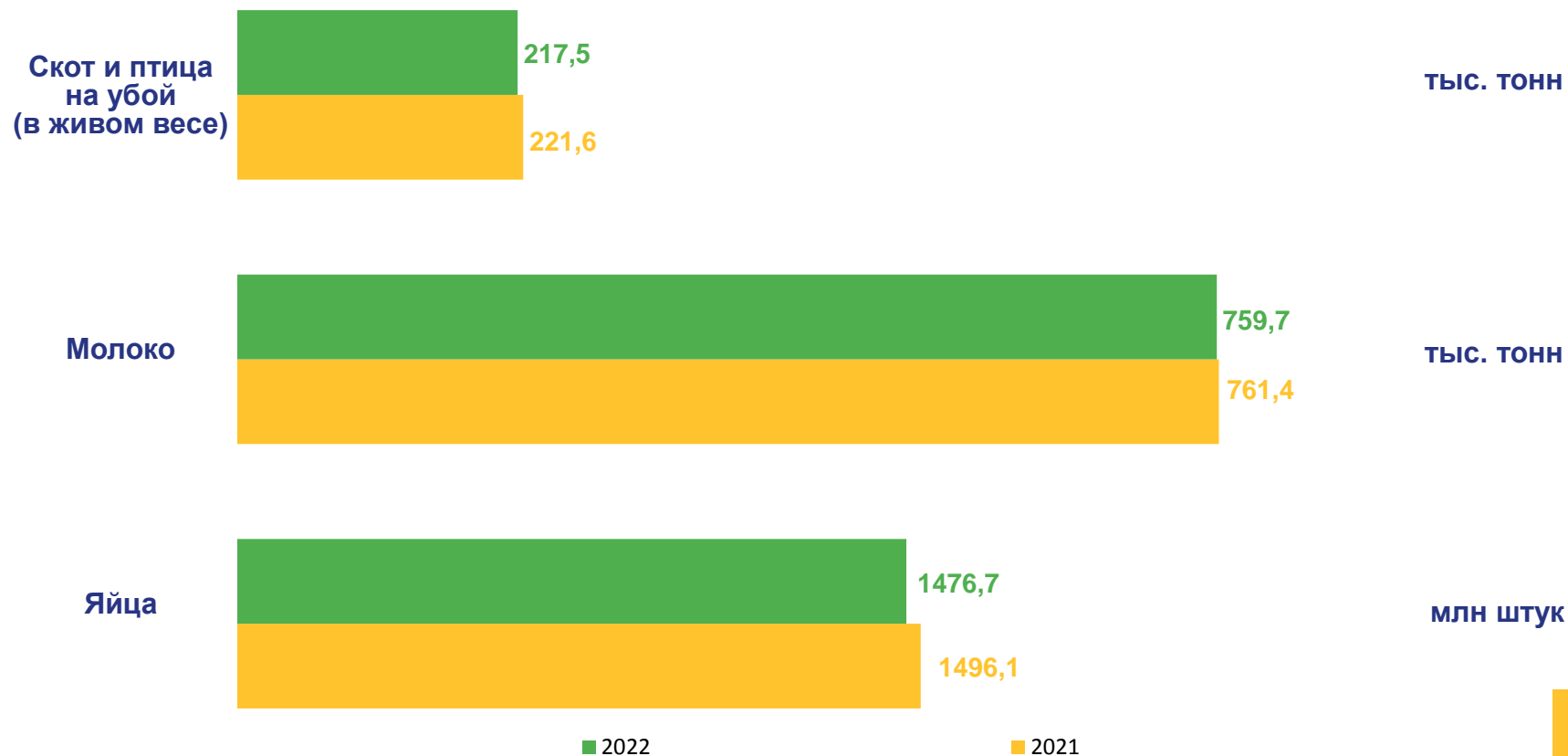
Молоко

**99,8%**



Яйца

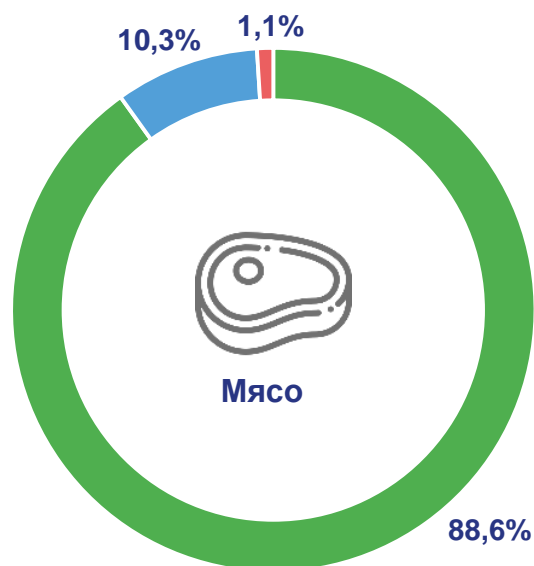
**98,7%**



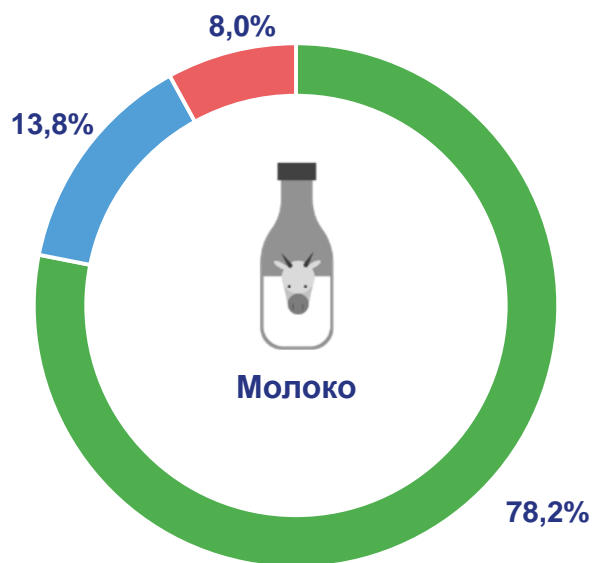


# СТРУКТУРА ПРОИЗВОДСТВА ПРОДУКЦИИ ЖИВОТНОВОДСТВА ПО КАТЕГОРИЯМ ХОЗЯЙСТВ

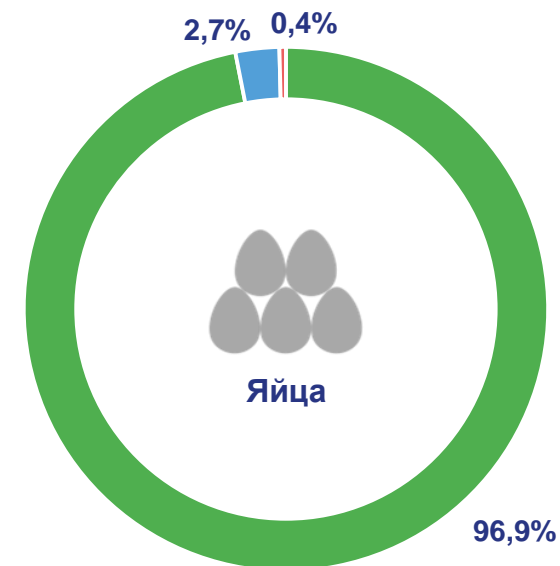
ЯНВАРЬ-НОЯБРЬ 2022 Г.



217,5 тыс. тонн



759,7 тыс. тонн



1476,7 млн штук

- Сельскохозяйственные организации
- Хозяйства населения
- Крестьянские (фермерские) хозяйства и индивидуальные предприниматели





# ПРОИЗВОДСТВО СКОТА И ПТИЦА НА УБОЙ

(В ЖИВОМ ВЕСЕ)

ЯНВАРЬ-НОЯБРЬ 2022 Г.  
К ЯНВАРЮ-НОЯБРЮ 2021 Г.



Крупный  
рогатый скот

**89,4%**



Свиньи

**108,6%**



Овцы и козы

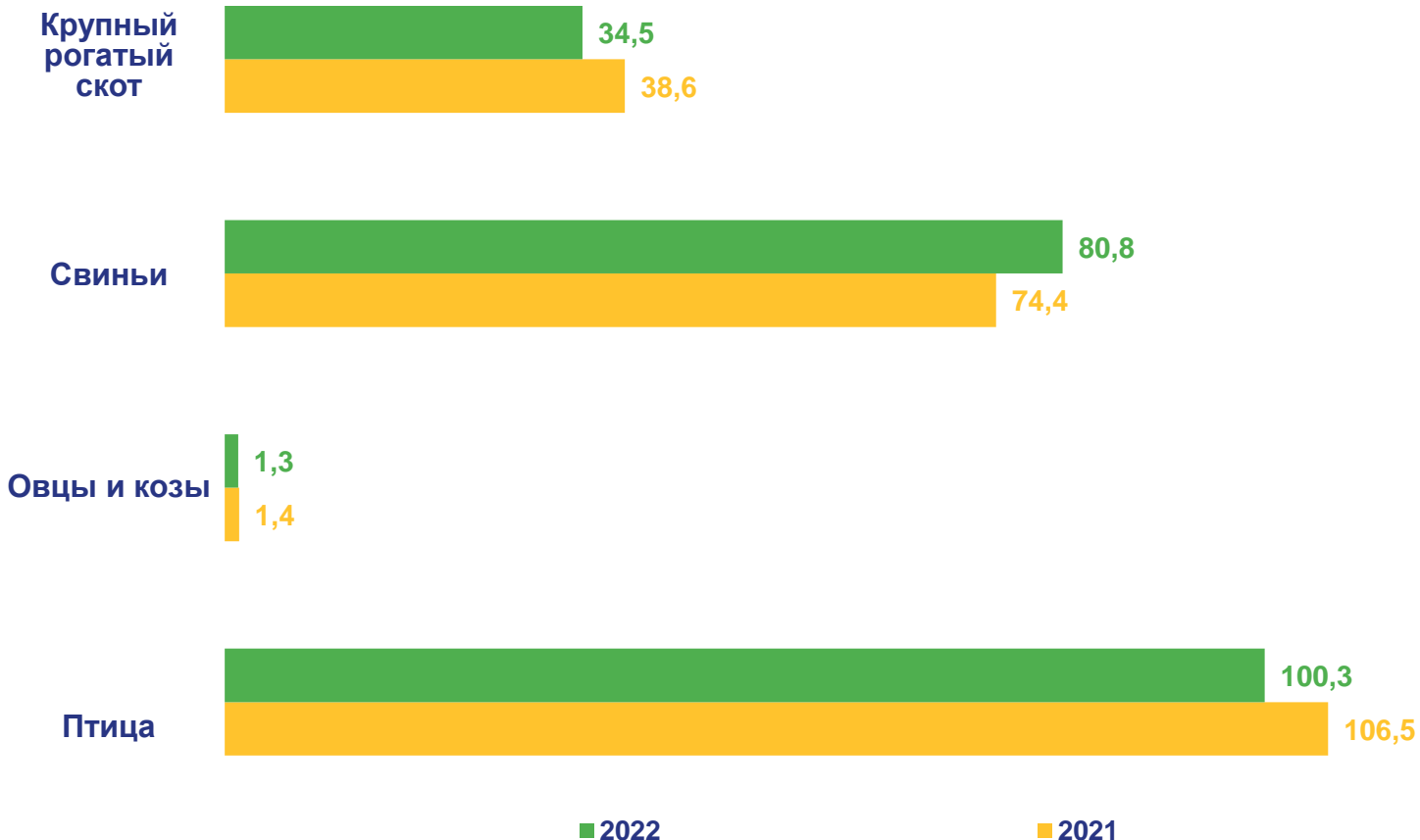
**92,9%**



Птица

**94,2%**

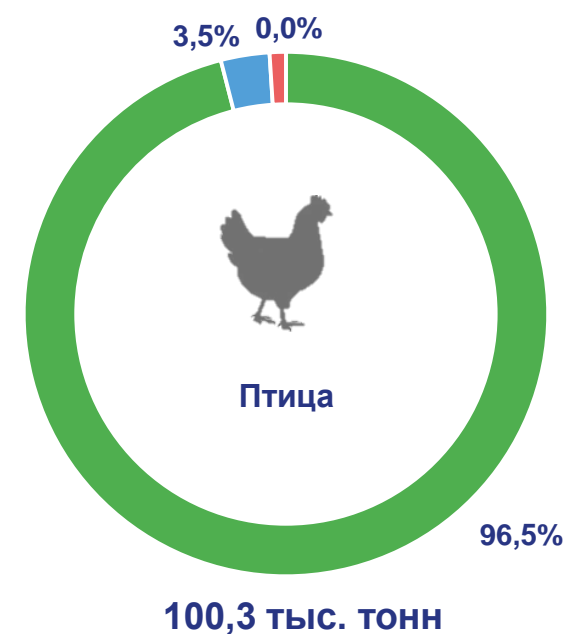
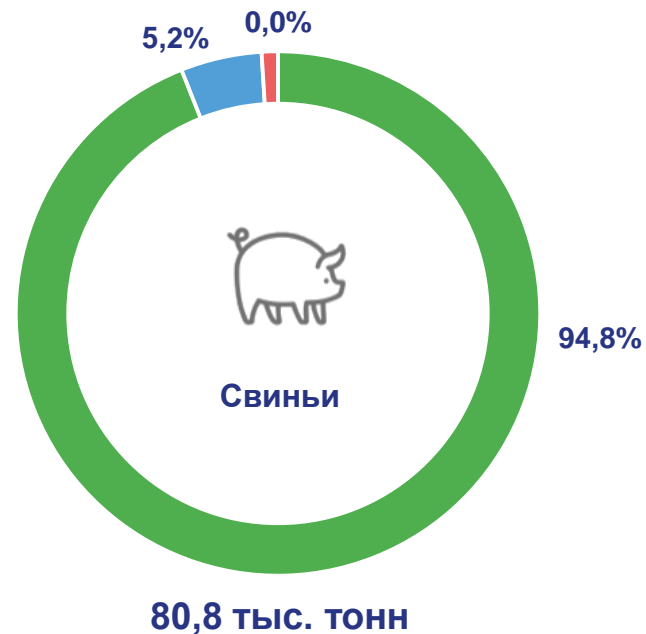
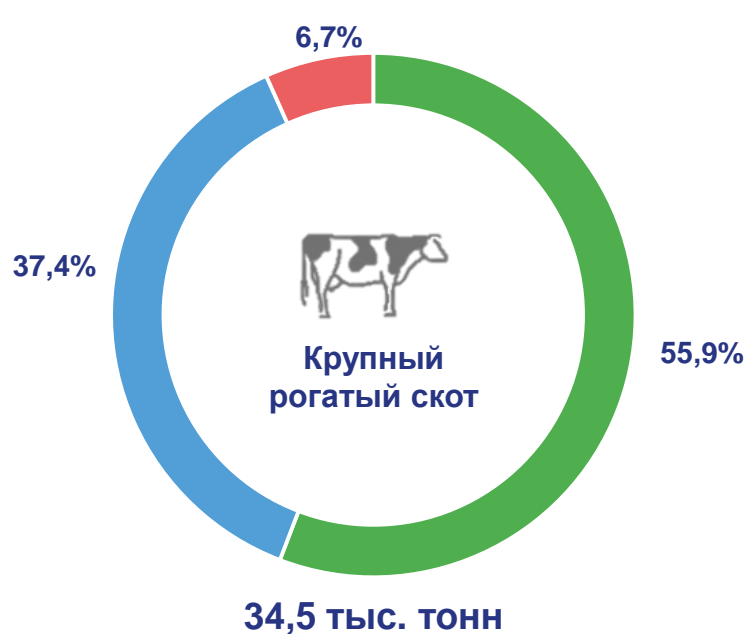
ТЫС. ТОНН





# СТРУКТУРА ПРОИЗВОДСТВА СКОТА И ПТИЦЫ НА УБОЙ (В ЖИВОМ ВЕСЕ) ПО КАТЕГОРИЯМ ХОЗЯЙСТВ

ЯНВАРЬ-НОЯБРЬ 2022 Г.



- Сельскохозяйственные организации
- Хозяйства населения
- Крестьянские (фермерские) хозяйства и индивидуальные предприниматели





# ПОГОЛОВЬЕ СКОТА И ПТИЦЫ НА КОНЕЦ НОЯБРЯ

НОВАБРЬ 2022 Г.  
К НОВАБРЮ 2021 Г.



Крупный  
рогатый скот

101,4%



Коровы

100,6%



Свиньи

97,2%



Овцы и козы

99,1%



Птица

92,4%

Крупный  
рогатый  
скот



Коровы



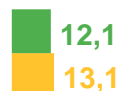
Свиньи



Овцы и козы



Птица, млн  
голов



ТЫС. ГОЛОВ

■ 2022

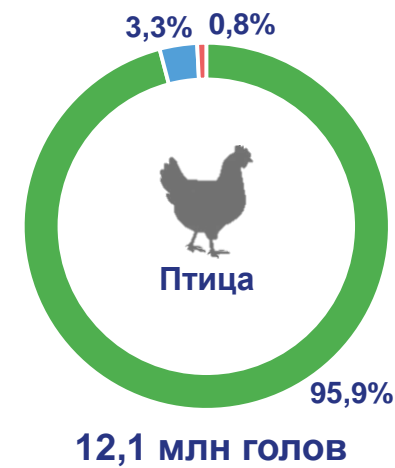
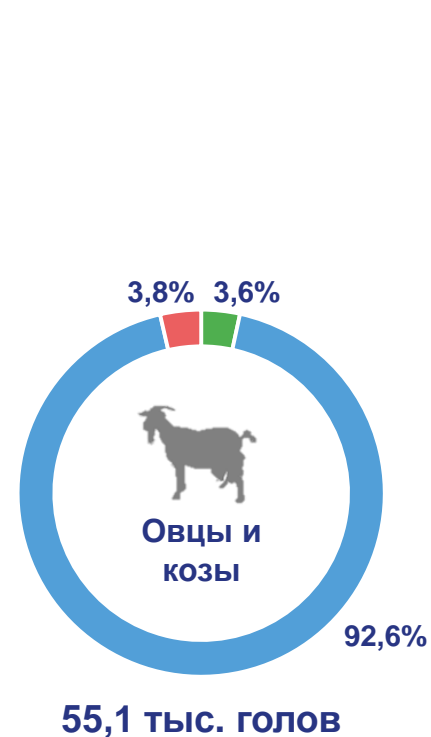
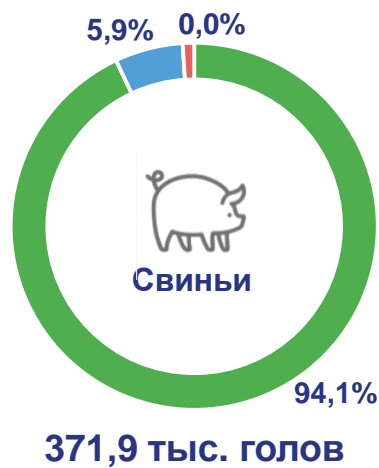
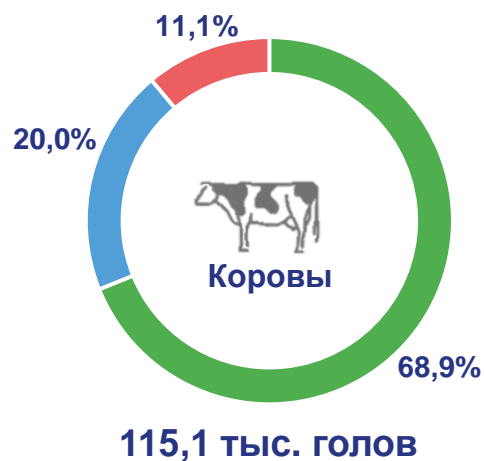
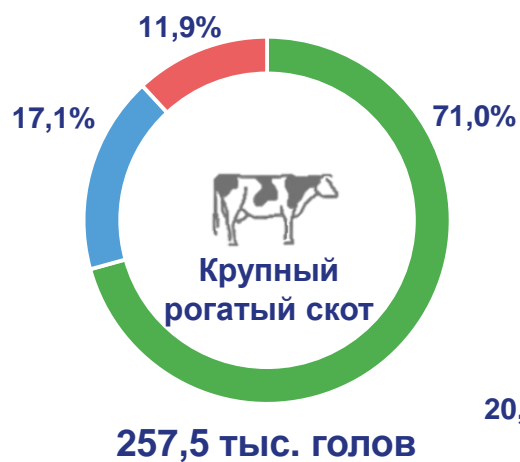
■ 2021





# СТРУКТУРА ПОГОЛОВЬЯ ПО КАТЕГОРИЯМ ХОЗЯЙСТВ

НА КОНЕЦ НОЯБРЯ 2022 Г.



- Сельскохозяйственные организации
- Хозяйства населения
- Крестьянские (фермерские) хозяйства и индивидуальные предприниматели





# ДОЛЯ ПОГОЛОВЬЯ КОРОВ В ОБЩЕМ ПОГОЛОВЬЕ КРУПНОГО РОГАТОГО СКОТА

НА КОНЕЦ НОЯБРЯ 2022 Г.



Сельскохозяйственные организации

43,4%



Хозяйства населения

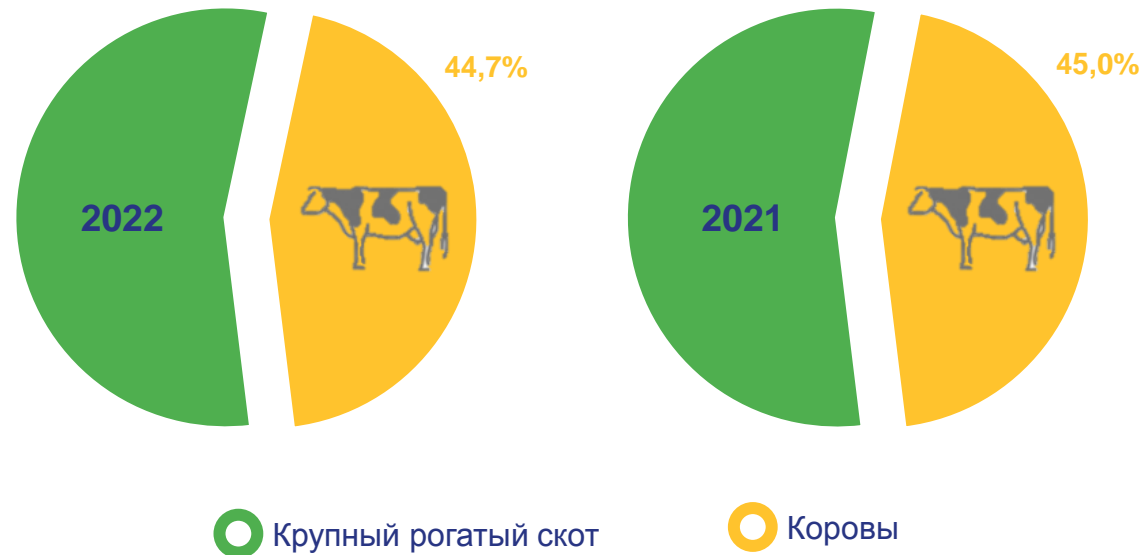
52,3%



Крестьянские (фермерские) хозяйства и индивидуальные предприниматели

41,8%

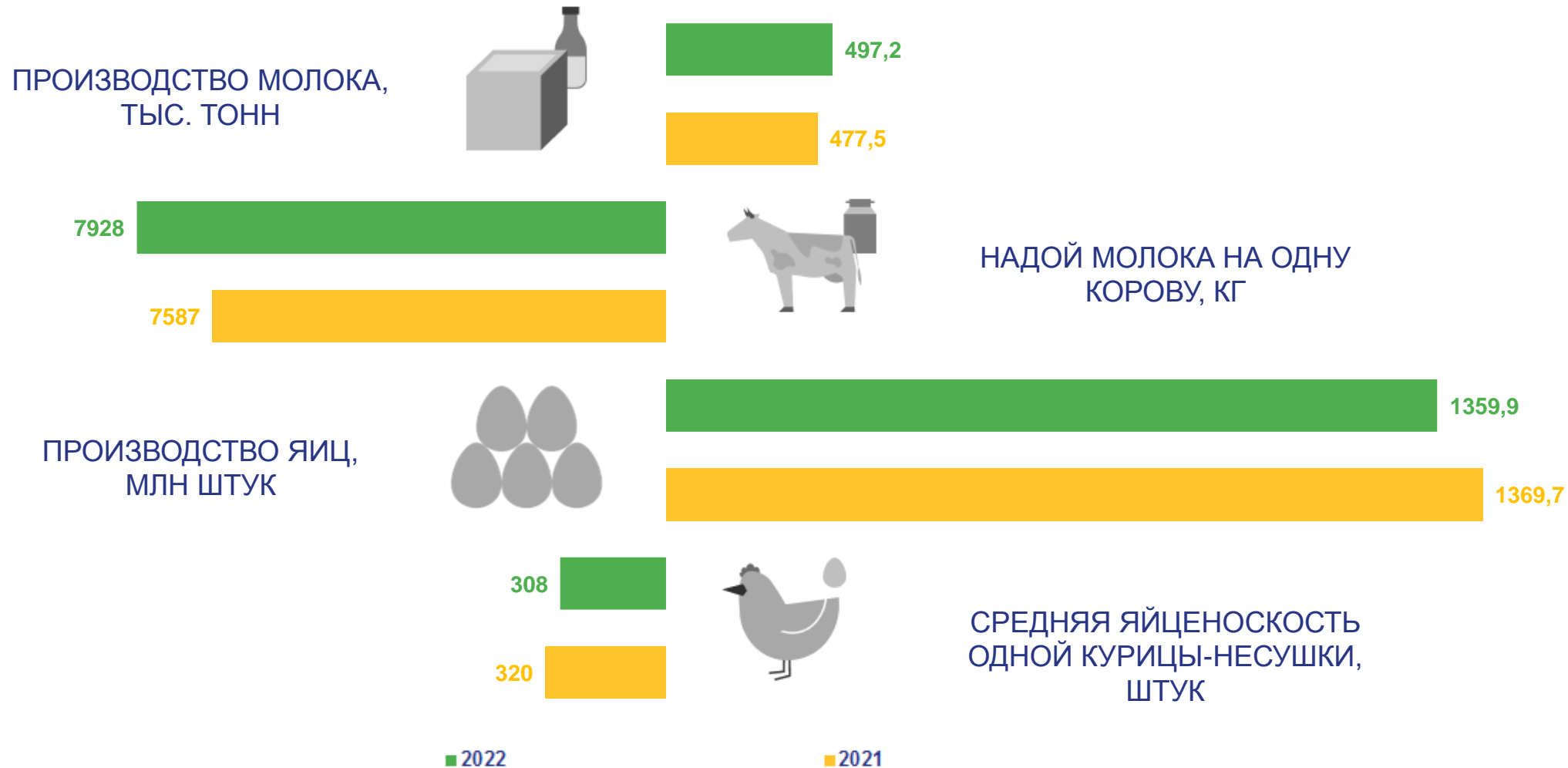
Хозяйства всех категорий





# ПРОДУКТИВНОСТЬ СКОТА И ПТИЦЫ\*

ЯНВАРЬ-НОЯБРЬ 2022 Г.



\* В сельскохозяйственных организациях (без субъектов малого предпринимательства и организаций, средняя численность работников которых не превышает 15 человек)





# РЕАЛИЗАЦИЯ СЕЛЬСКОХОЗЯЙСТВЕННЫХ ПРОДУКТОВ

ЯНВАРЬ-НОЯБРЬ 2022 Г.  
К ЯНВАРЮ-НОЯБРЮ 2021 Г.



Скот и птица  
(в живом весе)

100,2%



Молоко

103,3%



Яйца

102,8%



Картофель

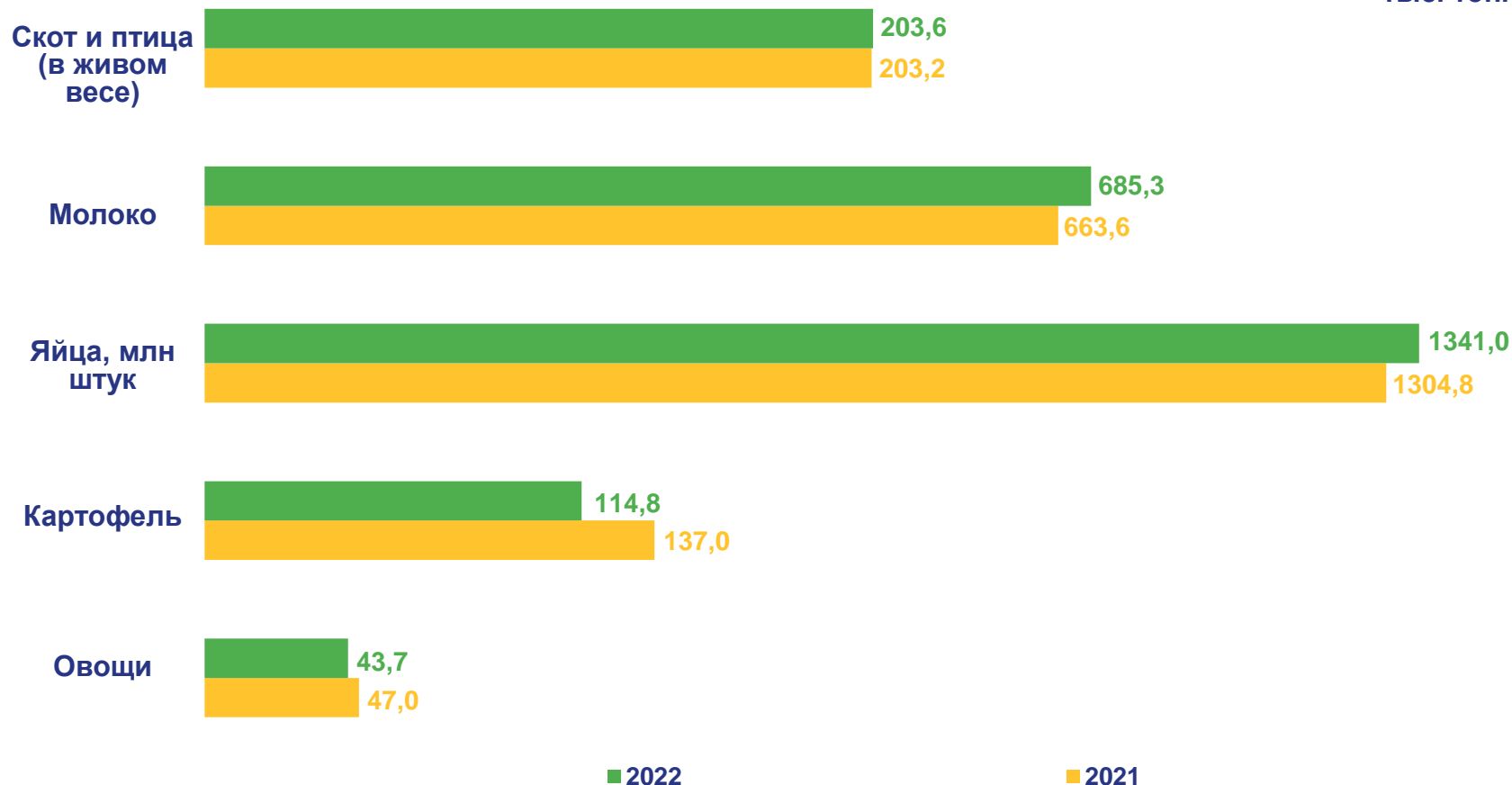
83,8%



Овощи

93,0%

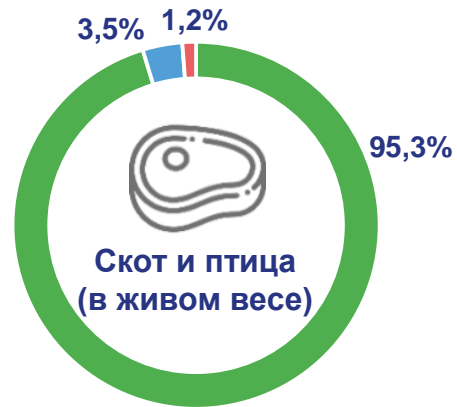
ТЫС. ТОНН





# СТРУКТУРА РЕАЛИЗАЦИИ СЕЛЬСКОХОЗЯЙСТВЕННЫХ ПРОДУКТОВ ПО КАТЕГОРИЯМ ХОЗЯЙСТВ

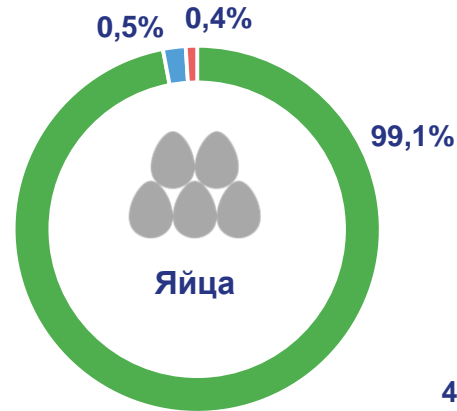
ЯНВАРЬ-НОЯБРЬ 2022 Г.



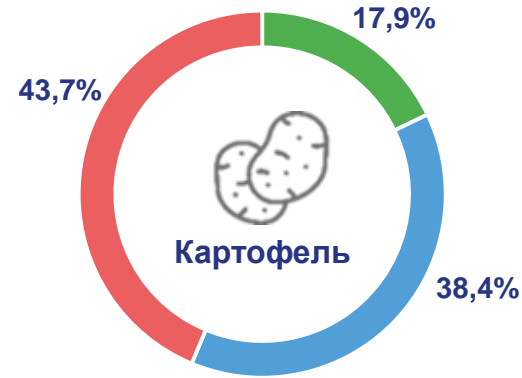
203,6 тыс. тонн



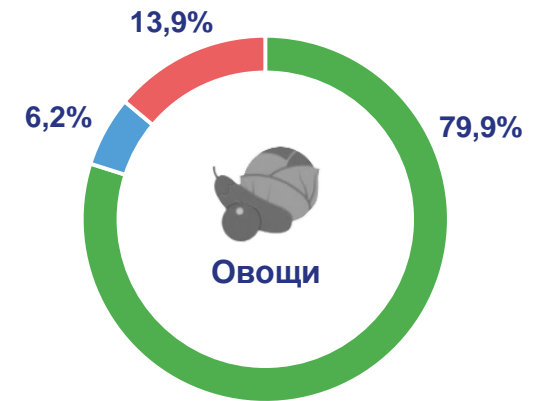
685,3 тыс. тонн



1341,0 млн штук



114,8 тыс. тонн



43,7 тыс. тонн

- Сельскохозяйственные организации
- Хозяйства населения
- Крестьянские (фермерские) хозяйства и индивидуальные предприниматели